

























































































































Application List - Ford / Version 9.6.1

Icons Legend

Existing Functionality    

Under Development 

Functionality does not apply 

4X4				
System	DTCs	Parameters	Actuators	Configurations
4 X 4 - 2V MOUNTAINEER/EXPLORER 4.6L (PETROL)				
4 X 4 (RANGER)				
4x4 (F-SERIES 3.9L Cummins Diesel)				
ABS - ANTI LOCK BRAKE MODULE				
System	DTCs	Parameters	Actuators	Configurations
ABS - FIESTA MK IV				
<i>Configurations</i>				
ABS - FOCUS 1.8L (DURATORQ TDCI / ZETEC)				
ABS - GALAXY/SMAX				
<i>Configurations</i>				
<i>Kalibracja czujnika ciśnienia</i> <i>Skonfiguruj czujnik kąta obrotu pojazdu wokół osi pionowej.</i> <i>Skonfiguruj czujnik kąta skrętu kierownicy.</i> <i>Skonfiguruj czujnik przyspieszenia boczego.</i> <i>Skonfiguruj czujnik przyspieszenia wzdłużnego.</i>				
ABS - I4 DSL ELECTRONIC 3.0L (RANGER)				
<i>Configurations</i>				
<i>Programmable Module Installation</i>				
ABS - KA 1.0L ZETEC ROCAM				
ABS - Mazda				
ABS - MONDEO (ZETEC 1.8L)				
ABS - PUMA				
ABS - TRANSIT (DURATORQ 1.8L TDCRI)				
ABS (CONTOUR/MISTYQUE)				
ABS (FIESTA-FOCUS) (DURATEC 16V)				
ABS (F-SERIES 3.9L Cummins Diesel)				
ABS (F-SERIES SUPER DUTY)				
ABS (KA 1.3 / 1.6L DURATEC 8V)				
ABS Explorer				
ABS FIESTA / FUSION / ECO SPORT				
ABS FOCUS (CAN)				
<i>Configurations</i>				
<i>Programmable Module Installation</i>				
ABS FOCUS (CAN)				
ABS FOCUS C-MAX				
<i>Configurations</i>				
<i>Programmable Module Installation</i>				
ABS MONDEO				
ABS MONDEO 1.8L (DURATEC SCi)				
ABS MONDEO 2.5L (DURATEC-VE 2.5L)				
ABS MONDEO 95				
ABS MONDEO 96 - 97				
ABS MONDEO 98				
ABS MOUNTAINEER/EXPLORER				
ABS RANGER				

ABS TEVES MK20i (FIESTA / KA)				
ABS TRANSIT				
ABS TRANSIT 2.0L/2.4L DURATORQ_DI				
ABS TRANSIT 2.4L (CAN)				
ARC - AUTOMATIC RIDE CONTROL				
System	DTCs	Parameters	Actuators	Configurations
ARC Generic				
BCMii - BODY CONTROL MODULE				
System	DTCs	Parameters	Actuators	Configurations
BCMii - FIESTA MK VI				
<i>Configurations</i>				
BCMii - GALAXY/SMAX				
<i>Configurations</i>				
<i>Procedura programowania czujnika</i>				
CCMii - MODUŁ KONTROLI PRĘDKOŚCI				
System	DTCs	Parameters	Actuators	Configurations
CCMii - GALAXY/SMAX				
CDP - CD PLAYER				
System	DTCs	Parameters	Actuators	Configurations
CDP FOCUS C-MAX				
<i>Configurations</i>				
<i>Programmable Module Installation</i>				
CDP MONDEO >2003				
<i>Configurations</i>				
<i>Programmable Module Installation</i>				
CMR - CAMERA MODULE REAR				
System	DTCs	Parameters	Actuators	Configurations
CMR - MONDEO MY08				
CSM - CENTRAL SECURITY MODULE				
System	DTCs	Parameters	Actuators	Configurations
CSM - FOCUS (ZETEC 2.0L/ZETEC-SE 1.6L)				
CSM - MONDEO (ZETEC 1.8L)				
CSM - TRANSIT/TOURNEO CONNECT				
CSM FOCUS				
CSM KA (DURATEC 8 V)				
CSM TRANSIT				
<i>Configurations</i>				
<i>Programmable Module Installation</i>				
D_DCU/DDM - MODUŁ DRZWI KIEROWCY				
System	DTCs	Parameters	Actuators	Configurations
D_DCU FOCUS C-MAX				
<i>Configurations</i>				
<i>Programmable Module Installation</i>				
<i>Reset modułu</i>				
DDM - GALAXY/SMAX				
DSM - DRIVER'S SEAT MODULE				
System	DTCs	Parameters	Actuators	Configurations
DSM - MONDEO MY08				
EATC - MODUŁ ELEKTRONICZNEJ AUTOMATYCZNEJ REGULACJI TEMPERATURY				
System	DTCs	Parameters	Actuators	Configurations
EATC - FIESTA MY2006				
EATC FOCUS				
EATC FOCUS C-MAX				
<i>Configurations</i>				
<i>Programmable Module Installation</i>				
<i>Wymiana sterownika (ECU)</i>				
EATC MONDEO <2003				
<i>Configurations</i>				
EATC MONDEO >2003				
<i>Configurations</i>				

<i>Programmable Module Installation</i>				
EATC MOUNTAINEER/EXPLORER 4.6L 2V				
<i>Configurations</i>				
<i>Programmable Module Installation</i>				
HVAC - FIESTA MK VI				
<i>Configurations</i>				
HVAC - GALAXY/SMAX/MONDEO MY08				
EPB /PBM - ELEKTRYCZNY HAMULEC POSTOJOWY				
System	DTCs	Parameters	Actuators	Configurations
EPB FOCUS C-MAX				
<i>Configurations</i>				
<i>Calibrate the emergency release.</i>				
<i>Calibrate the EPB function test.</i>				
<i>Kalibracja nowego modulu EPB.</i>				
<i>Programmable Module Installation</i>				
PBM - GALAXY/SMAX				
EPS/PSCM - ELEKTRONICZNIE STEROWANE WSPOMAGANIE KIEROWNICY				
System	DTCs	Parameters	Actuators	Configurations
ELECTRONIC CONTROLLED POWER STEERING (Fiesta-Diesel)				
<i>Configurations</i>				
<i>Programmable Module Installation</i>				
EPS FOCUS C-MAX				
<i>Configurations</i>				
<i>Programmable Module Installation</i>				
PSCM - FIESTA MK VI				
<i>Configurations</i>				
PSCM - GALAXY/SMAX				
FCDIM - MODUL INTERFEJSU ELEMENTÓW STEROWANIA/WYSWIETLACZA Z PRZODU				
System	DTCs	Parameters	Actuators	Configurations
FCDIM - FIESTA MK VI				
<i>Configurations</i>				
FFH/AHCM - FUEL FIRED COOLANT HEATING MODULE				
System	DTCs	Parameters	Actuators	Configurations
AHCM - GALAXY/SMAX				
FFH - FOCUS 1.8L DURATORQ TDCI				
FFH - MONDEO (ZETEC 1.8L)				
FFH - TRANSIT/TOURNEO CONNECT				
FFH FOCUS C-MAX				
<i>Configurations</i>				
<i>FFH Unlock Utility</i>				
FFH FOCUS C-MAX (DURATEC HE I4 1.8L/DURATEC 16V 1.6L)				
<i>Configurations</i>				
<i>FFH Unlock Utility</i>				
FFH TRANSIT				
GDM - GENERIC DISPLAY MODULE				
System	DTCs	Parameters	Actuators	Configurations
GDM FOCUS C-MAX				
<i>Configurations</i>				
<i>Disable GDM VIN</i>				
<i>Programmable Module Installation</i>				
GDM MONDEO >2003				
<i>Configurations</i>				
<i>Programmable Module Installation</i>				
GEM - GENERIC ELECTRONIC MODULE				
System	DTCs	Parameters	Actuators	Configurations
CTM FOCUS 1999 MY				
GEM - FIESTA (DURATEC 16V)				
<i>Configurations</i>				
<i>Programmable Module Installation</i>				
GEM - I4 DSL ELECTRONIC 3.0L (RANGER)				
<i>Configurations</i>				
<i>Programmable Module Installation</i>				
GEM - PUMA				

GEM (FIESTA 1.4L) (DURATEC 16V)				
<i>Configurations</i>				
<i>Programmable Module Installation</i>				
GEM (F-SERIES 3.9L Cummins Diesel)				
GEM (F-SERIES SUPER DUTY DIRECT INJECTION - TURBO 7.3L)				
GEM (KA 1.3 DURATEC 8V)				
<i>Configurations</i>				
<i>Programmable Module Installation</i>				
GEM (KA STREET 1.6L DURATEC 8V)				
<i>Configurations</i>				
<i>Programmable Module Installation</i>				
GEM FIESTA- FUSION - MONDEO				
GEM FOCUS				
<i>Configurations</i>				
<i>Programmable Module Installation</i>				
GEM FOCUS C-MAX				
<i>Configurations</i>				
<i>Programmable Module Installation</i>				
<i>Reset modulu</i>				
GEM MONDEO (DURATEC SCi 1.8L) <2003				
<i>Configurations</i>				
<i>Programmable Module Installation</i>				
GEM MONDEO DURATORQ DI 2.0L				
<i>Configurations</i>				
<i>Programmable Module Installation</i>				
GEM RANGER				
HCM - HEADLIGHT CONTROL MODULE				
System	DTCs	Parameters	Actuators	Configurations
HCM - GALAXY/SMAX/MONDEO MY08				
<i>Configurations</i>				
<i>Regulacja reflektorów</i>				
HCM - HEADLIGHT CONTROL MODULE				
<i>Configurations</i>				
<i>Programmable Module Installation</i>				
HCM FOCUS				
HCM FOCUS (I5 2.5L)				
<i>Configurations</i>				
<i>Programmable Module Installation</i>				
HCM FOCUS C-MAX (DURATEC HE I4 1.8L)				
<i>Configurations</i>				
<i>Programmable Module Installation</i>				
HEC - HYBRID ELECTRONIC CLUSTER				
System	DTCs	Parameters	Actuators	Configurations
HEC - TRANSIT /TOURNEO CONNECT				
HEC (F-SERIES 3.9L Cummins Diesel)				
<i>Configurations</i>				
<i>Customer Spare Key Programming Disable</i>				
<i>Customer Spare Key Programming Enable</i>				
<i>Erased and Key Programming</i>				
<i>IC Parameter Reset</i>				
<i>Ignition Key Erase</i>				
<i>Ignition Key Programming</i>				
<i>PCM Parameter Reset</i>				
HEC FOCUS				
<i>Configurations</i>				
<i>Programmable Module Installation</i>				
HEC FOCUS 1999 MY				
<i>Configurations</i>				
<i>Programmable Module Installation</i>				
HEC MONDEO				
<i>Configurations</i>				
<i>Programmable Module Installation</i>				
HEC MONDEO (DURATEC SCi 1.8L)				
<i>Configurations</i>				

Programmable Module Installation				
HEC TRANSIT				
<i>Configurations</i>				
<i>Programmable Module Installation</i>				
<i>Zapisywanie stanu drogomierza</i>				
IABM/RCM - INTEGRATED AIRBAG MONITOR				
System	DTCs	Parameters	Actuators	Configurations
AIRBAG (ECS) FOCUS MY 1999				
<i>Configurations</i>				
<i>Boczne poduszki</i>				
<i>Market</i>				
<i>PROGRAM</i>				
<i>Right Hand Drive</i>				
AIRBAG (F-SERIES 3.9L Cummins Diesel)				
AIRBAG ECO-SPORT (RCM)				
AIRBAG FIESTA (RCM)				
AIRBAG FIESTA-DIESEL (RCM)				
<i>Configurations</i>				
<i>Programmable Module Installation</i>				
AIRBAG FOCUS C-MAX (RCM)				
<i>Configurations</i>				
<i>Programmable Module Installation</i>				
AIRBAG FRONT RCM (TRANSIT / RANGER)				
AIRBAG MAZDA				
AIRBAG MONDEO (DURATEC SCI 1.8L)				
AIRBAG MONDEO (RCM)				
AIRBAG MOUNTAINEER (RCM)				
ECS - TRANSIT/TOURNEO CONNECT				
ECS (KA 1.3L) (DURATEC 8V)				
<i>Configurations</i>				
<i>Programmable Module Installation</i>				
ECS (Street Ka 1,6L) (DURATEC 8V)				
<i>Configurations</i>				
<i>Programmable Module Installation</i>				
IABM Generic				
RCM - FIESTA MK VI				
RCM - FOCUS 1.8L (DURATORQ TDCI / ZETEC)				
<i>Configurations</i>				
<i>Programmable Module Installation</i>				
RCM - F-SERIES SUPER DUTY				
RCM - GALAXY/SMAX				
RCM - I4 DSL ELECTRONIC 3.0L (RANGER)				
RCM TRANSIT				
IC/IPC - ZESTAW WSKAŹNIKÓW				
System	DTCs	Parameters	Actuators	Configurations
IC - FOCUS I5 2.5L				
<i>Configurations</i>				
<i>Programmable Module Installation</i>				
IC - I4 DSL ELECTRONIC 3.0L - RANGER				
<i>Configurations</i>				
<i>Programmable Module Installation</i>				
IC - TRANSIT (DURATORQ 1.8L TDCR)				
IC FOCUS (DURATEC 16V)				
<i>Configurations</i>				
<i>Programmable Module Installation</i>				
IC FOCUS C-MAX				
<i>Configurations</i>				
<i>Programmable Module Installation</i>				
IC MAZDA				
IC MOUNTAINEER/EXPLORER				
<i>Configurations</i>				
<i>Programmable Module Installation</i>				

IPC - FIESTA MK VI				
IPC - GALAXY/SMAX				
ZESTAW WSKAŹNIKÓW (Eco Sport)				
<i>Configurations</i>				
<i>Programmable Module Installation</i>				
ZESTAW WSKAŹNIKÓW (Fiesta)				
<i>Configurations</i>				
<i>Programmable Module Installation</i>				
ZESTAW WSKAŹNIKÓW (Fiesta-Diesel)				
<i>Configurations</i>				
<i>Programmable Module Installation</i>				
Zapisywanie stanu drogomierza				
ZESTAW WSKAŹNIKÓW (Focus)				
LHID - LEFT HIGH INTENSITY DISCHARGE LAMP				
System	DTCs	Parameters	Actuators	Configurations
LHID MONDEO (DURATEC SCI 1.8L)				
<i>Configurations</i>				
MCM - MESSAGE CENTER MODULE				
System	DTCs	Parameters	Actuators	Configurations
MC - FOCUS I5 2.5L				
<i>Configurations</i>				
<i>Programmable Module Installation</i>				
MCM FOCUS				
<i>Configurations</i>				
<i>Programmable Module Installation</i>				
MODUŁ SYSTEMU AUDIO				
System	DTCs	Parameters	Actuators	Configurations
ACM - FIESTA MK VI				
<i>Configurations</i>				
ACM FOCUS/FIESTA				
<i>Configurations</i>				
<i>Programmable Module Installation</i>				
ACM MONDEO <2003				
<i>Configurations</i>				
<i>Programmable Module Installation</i>				
ACM MONDEO >2003				
<i>Configurations</i>				
<i>Programmable Module Installation</i>				
NAV - SYSTEM NAWIGACJI				
System	DTCs	Parameters	Actuators	Configurations
NAV FOCUS C-MAX				
NAV MONDEO >2003				
OTC - OVERHEAD TRIP COMPUTER				
System	DTCs	Parameters	Actuators	Configurations
OTC (F-SERIES SUPER DUTY)				
<i>Configurations</i>				
<i>Programmable Module Installation</i>				
PAM - WSPOMAGANIE PARKOWANIA				
System	DTCs	Parameters	Actuators	Configurations
PAM - GALAXY/SMAX				
PAM - MOUNTAINEER/TRANSIT/TOURNEO CONNECT				
PAM FOCUS C-MAX				
<i>Configurations</i>				
<i>Programmable Module Installation</i>				
PAM TRANSIT				
PAM TRANSIT 2.0L/2.4L DURATORQ_DI				
PATS - PASYWNY SYSTEM ANTYKRADZIEŻOWY				
System	DTCs	Parameters	Actuators	Configurations
PATS - FOCUS 1.6L ZETEC-SE				
PATS I (ISO)				
<i>Configurations</i>				

Ignition Key Erase

PATS I (PWM)



PATS II



Configurations

Coded

Fleet or Hire Vehicle Mode

Ignition Key Erase

Module Initialization

Odczyt

Programowanie klucza

Temporized

PATS II (FOCUS DURATEC 2.0 - CAN)



Configurations

Coded

Customer Spare Key Programming Disable

Customer Spare Key Programming Enable

Ignition Key Code Erase

PATS Functions

Program additional ignition key.

Temporized

PATS II (CAN)



Configurations

Coded

Fleet or Hire Vehicle Mode

Ignition Key Erase

Ignition Key Programming

Kasowanie i programowanie kluczy (Timed)

Module Initialization

Odczyt

Temporized

PATS II CODED_06



Configurations

Coded

Ignition Key Erase

Ignition Key Programming

Module Initialization

PCM - MODUŁ STEROWANIA SILNIKIEM

System

DTCs

Parameters

Actuators

Configurations

2V 4.6L PETROL (MOUNTAINEER/EXPLORER)



Configurations

Personality

Warning Lamps / Chimes

Wzorcowanie wysokości nadwozia / prześwitu (Ride Height Calibration).

Zerowanie czujnika obciążenia siedzenia pasażera

DIESEL Generico



DURATEC 16V (FIESTA)



Configurations

Power Door Locks

DURATEC 16V 1.6L (FOCUS / C-MAX)



Configurations

Auto Lock

Calibrate the emergency release.

Calibrate the EPB function test.

Dalsze informacje o EAH

Dalsze informacje o FFPH

Disable GDM VIN

Działanie nagrzewnicy FFPH

FFH Unlock Utility

Funkcja uruchomienia nagrzewnicy FFH

Konfiguracja audio

Navigation system

Odpowietrzanie ABS

Pokaz konfiguracje GEM

Reset modulu

Resetowanie dodatkowego ID pojazdu

Security

Skonfiguruj czujnik ciśnienia.

Spryskiwacz / Wycieraczka

Test własny i funkcja wstępnego napełnienia FFH

Warning Lamps / Chimes

Warunki FFPH dla uruchomienia

Wykonaj konfiguracje wszystkich trzech czujników razem.

Wykonaj konfiguracje zarówno czujnika kąta obrotu samochodu jak i czujnika przyspieszenia bocznego.

Wyłączenie poduszki pasażera

Zapisywanie stanu drogomierza

DURATEC 8V (KA - STREET KA)



Configurations

Spryskiwacz / Wycieraczka

DURATEC SCi 1.8L (MONDEO)



Configurations

Konfiguracja audio

Personality

Power Door Locks

Power Window

Security

Spryskiwacz / Wycieraczka

Warning Lamps / Chimes

DURATEC VCT



Configurations

Konfiguracja audio

NAV - SYSTEM NAWIGACJI

Personality

Power Door Locks

Security

Speed Items

Warning Lamps / Chimes

Wash / Wipe

Wyłączenie poduszki pasażera

DURATEC-HE / I4



Configurations

Warning Lamps / Chimes

DURATEC-HE / I4 1.8L (FOCUS C-MAX)



Configurations

Konfiguracja audio

NAV - SYSTEM NAWIGACJI

Personality

Power Door Locks

Security

Speed Items

Warning Lamps / Chimes

Wash / Wipe

Wyłączenie poduszki pasażera

DURATORQ - TDCRI (TRANSIT 1.8L)



DURATORQ TDCI (FOCUS 1.8L)



Configurations

IVD Initialization Sequence

Power Door Locks

Security

Spryskiwacz / Wycieraczka

Warning Lamps / Chimes

DURATORQ TDCI (MONDEO 2.0L)



DURATORQ TDCI (TRANSIT 2.0L)



Configurations

Odpowietrzanie ABS

Współczynniki korekty wtryskiwaczy

Zapisywanie stanu drogomierza

DURATORQ TURBO DIESEL COMMON RAIL (TDCi)



Configurations

Programowanie wtryskiwaczy

DURATORQ TURBO DIESEL COMMON RAIL INJECTION 1.6/1.8/2.0L FOCUS C-MAX



Configurations

Dalsze informacje o EAH

Dalsze informacje o FFPH

Działanie nagrzewnicy FFPH

FFH Unlock Utility

Funkcja uruchomienia nagrzewnicy FFH

Konfiguracja audio

NAV - SYSTEM NAWIGACJI

Odpowietrzanie ABS

Personality

Pokaz konfiguracje GEM

Power Door Locks

Reflektory HID

Resetowanie dodatkowego ID pojazdu

Security

Skonfiguruj czujnik ciśnienia.

Speed Items

Test własny i funkcja wstępnego napełnienia FFH

Układ reflektorów adaptacyjnych

Warning Lamps / Chimes

Warunki FFPH dla uruchomienia

Wash / Wipe

Współczynniki korekty wtryskiwaczy

Wykonaj konfiguracje wszystkich trzech czujników razem.

Wykonaj konfiguracje zarówno czujnika kąta obrotu samochodu jak i czujnika przyspieszenia bocznego.

Wyłączenie poduszki pasażera

Wyzeruj zarejestrowane wartości filtra cząstek stałych Diesel

DURATORQ-DI



Configurations

Konfiguracja audio

Personality

Power Door Locks

Power Window

Security

Spryskiwacz / Wycieraczka

Warning Lamps / Chimes

DURATORQ-DI 2.0-2.4L (TRANSIT)



Configurations

Odpowietrzanie ABS

Odpowietrzenie siłownika zmiany biegów

Wyrównaj ciśnienie w układzie ASM

Zapisuje parametry przekładni

Zapisuje parametry sprzęgła

Zapisuje punkt styku sprzęgła

DURATORQ-TURBO DIESEL COMMON RAIL INJECTION 2.0L (MONDEO MY 2008)



Configurations

Kalibracja czujnika ciśnienia

Odczytaj numer seryjny zespołu czujników.

RCM - Restraint Control Module

Regulacja reflektorów

Skonfiguruj czujnik kąta obrotu pojazdu wokół osi pionowej.

Skonfiguruj czujnik kąta skrętu kierownicy.

Skonfiguruj czujnik przyspieszenia bocznego.

Skonfiguruj czujnik przyspieszenia wzdłużnego.

Sprawdzenie zespołu

EEC IV Zetec



EEC V (GENERIC - ALL ENGINES)



I4 DSL ELECTRONIC 3.0L (RANGER)



Configurations

Driveline

Personality

Poduszka powietrzna (Airbag)

Rozmiar opon

Security

Warning Lamps / Chimes


I5 / 2.5L (FOCUS)



Configurations				
Konfiguracja audio				
NAV - SYSTEM NAWIGACJI				
Personality				
Power Door Locks				
Security				
Warning Lamps / Chimes				
Wash / Wipe				
Wyłączenie poduszki pasażera				
15 2.5L (MONDEO MKIV)				
Configurations				
RCM - Restraint Control Module				
ICU - DURATORQ TDCI 2.0L (TRANSIT)				
MAZDA2 (EURO STG3/4 Specs.) (MZI 1.4L)				
PCM - DIRECT INJECTION - TURBO 7.3L				
PCM - DURATEC 16V (FOCUS)				
Configurations				
IVD Initialization Sequence				
Power Door Locks				
Security				
Spryskiwacz / Wycieraczka				
Warning Lamps / Chimes				
PCM - DURATEC 16V 1.25L (FIESTA MK VI)				
Configurations				
Informacja o PATS				
System Status				
PCM - DURATEC-HE / I4 2.0L (FOCUS C-MAX)				
Configurations				
Dalsze informacje o FFPH				
Disable GDM VIN				
Działanie nagrzewnicy FFPH				
FFH Unlock Utility				
Funkcja uruchomienia nagrzewnicy FFH				
Resetowanie dodatkowego ID pojazdu				
Test własny i funkcja wstępnego napełnienia FFH				
Warunki FFPH dla uruchomienia				
Zerowanie pamięci KAM				
PCM - DURATEC-HE / I4 2.3L				
Configurations				
Kalibracja czujnika ciśnienia				
Odczytaj numer seryjny ECU .				
Odczytaj numer seryjny zespołu czujników.				
Regulacja reflektorów				
Resetowanie/konfiguracja parametrów				
Skonfiguruj czujnik kąta obrotu pojazdu wokół osi pionowej.				
Skonfiguruj czujnik kąta skrętu kierownicy.				
Skonfiguruj czujnik przyspieszenia bocznego.				
Skonfiguruj czujnik przyspieszenia wzdłużnego.				
PCM - DURATEC-VE 2.5L				
Configurations				
PCM - DURATORQ TDCRI 1.4L (FIESTA MK V)				
Configurations				
Auto Lock				
IVD Initialization Sequence				
PCM - DURATORQ TDCRI 1.4L (MERCOSUR)				
Configurations				
Warning Lamps / Chimes				
Warning Lamps / Chimes (FIESTA 1.4L DURATORQ TDCI)				
PCM - DURATORQ TDCRI 1.6L (FIESTA)				
Configurations				
Personality				
Power Door Locks				
PCM - DURATORQ TDCRI 1.8L (GALAXY/SMAX)				
Configurations				
EPB /PBM - ELEKTRYCZNY HAMULEC POSTOJOWY				
IABM/RCM - INTEGRATED AIRBAG MONITOR				
Kalibracja czujnika ciśnienia				
Odczytaj numer seryjny ECU .				

Odczytaj numer seryjny zespołu czujników.
 Procedura programowania czujnika
 Regulacja reflektorów
 Skonfiguruj czujnik kąta obrotu pojazdu wokół osi pionowej.
 Skonfiguruj czujnik kąta skrętu kierownicy.
 Skonfiguruj czujnik przyspieszenia bocznego.
 Skonfiguruj czujnik przyspieszenia wzdłużnego.


PCM - ENDURA DI 1.8L (TRANSIT)



Configurations

CSM - Security module
 ECS - Elektroniczny czujnik zderzeniowy
 HEC - Hybrid Electronic Cluster
 Warning Lamps / Chimes
 Zapisywanie stanu drogomierza

PCM - ENDURA-E 1.3L (KA)



Configurations

PCM - ZETEC 1.6L



Configurations

PCM - ZETEC 1.8L (FOCUS)



Configurations

Auto Lock
 IVD Initialization Sequence
 Security
 Spryskiwacz / Wycieraczka
 Warning Lamps / Chimes

PCM - ZETEC 1.8L (MONDEO)



PCM - ZETEC 1.8L (TRANSIT)



Configurations

PCM - ZETEC 2.0L



Configurations

PCM - ZETEC 2.0L (FOCUS)



Configurations

PCM - ZETEC ROCAM 1.0L (KA)



Configurations


PCM - ZETEC ROCAM 1.6L



Configurations

Programmable Module Installation
 Warning Lamps / Chimes (ECOSPORT 1.6L (ZETEC ROCAM)
 Warning Lamps / Chimes (FIESTA 1.4L ZETEC ROCAM)
 Wymiar ogumienia / Przełożenie przekładni głównej
 Zerowanie pamięci KAM

PCM - ZETEC ROCAM 1.6L (KA)



Configurations


TRANSIT 2.0-2.4L DURATORQ TDCI



Configurations

ABS - układ zapobiegający blokowaniu hamulców
 Historia jakości oleju silnikowego
 Odpowietrzanie ABS
 Skonfiguruj czujnik kąta skrętu kierownicy.
 Zarejestruj dane dotyczące wersji pojazdu i VIN .

ZETEC-SE 1.6L (FOCUS)



Configurations

CTM - Central timer module
 ECS - Elektroniczny czujnik zderzeniowy
 HEC - Hybrid Electronic Cluster

ZETEC-SE 1.7L (PUMA)



Configurations

Auto Lock
 GEM - GENERIC ELECTRONIC MODULE
 PDM - MODUŁ DRZWI PASAŻERA

System

DTCs Parameters Actuators Configurations

PDM - GALAXY/SMAX



PDM FOCUS C-MAX



RAP - REMOTE ANTI THEFT MODULE

System

DTCs Parameters Actuators Configurations

RAP RANGER



RASM - REAR AIR SUSPENSION MODULE

System

DTCs Parameters Actuators Configurations

RASM TRANSIT 2.0L/2.4L DURATORQ_DI				
RETM - REAR ENTERTAINMENT MODULE				
System	DTCs	Parameters	Actuators	Configurations
RETM FOCUS C-MAX				
<i>Configurations</i>				
<i>Programmable Module Installation</i>				
RETM MONDEO >2003				
RFA - SIŁOWNIK FUNKCJI ZDALNEGO STEROWANIA				
System	DTCs	Parameters	Actuators	Configurations
RFA - FIESTA MK VI				
RFA - GALAXY/SMAX				
RGTM - MODUŁ DRZWI TYŁU NADWOZIA/POKRYWY BAGAŻNIKA				
System	DTCs	Parameters	Actuators	Configurations
RGTM - GALAXY/SMAX				
RHID - RIGHT HIGH INTENSITY DISCHARGE LAMP				
System	DTCs	Parameters	Actuators	Configurations
RHID MONDEO (DURATEC SCI 1.8L)				
RHVAC - ZDALNIE STEROWANE OGRZEWANIE, WENTYLACJA, KLIMATYZACJA				
System	DTCs	Parameters	Actuators	Configurations
RHVAC - GALAXY/SMAX				
RIM - REMOTE IMMOBILIZER MODULE				
System	DTCs	Parameters	Actuators	Configurations
RIM Generic				
RKE - REMOTE KEYLESS ENTRY				
System	DTCs	Parameters	Actuators	Configurations
REMOTE KEYLESS ENTRY (FIESTA-ECOSPORT)				
RKE FOCUS C-MAX				
<i>Configurations</i>				
<i>Install a new module in vehicle</i>				
<i>Module Initialization</i>				
<i>Programmable Module Installation</i>				
<i>Status układu</i>				
RL_DCU - MODUŁ TYLNYCH LEWYCH DRZWI				
System	DTCs	Parameters	Actuators	Configurations
RL_DCU FOCUS C-MAX				
<i>Configurations</i>				
<i>Reset modułu</i>				
RR_DCU - MODUŁ TYLNYCH PRAWYCH DRZWI				
System	DTCs	Parameters	Actuators	Configurations
RR_DCU FOCUS C-MAX				
<i>Configurations</i>				
<i>Reset modułu</i>				
SASM - MODUŁ CZUJNIKA KĄTA SKRĘTU KIEROWNICY				
System	DTCs	Parameters	Actuators	Configurations
SASM - GALAXY/SMAX/MONDEO MY08				
SRM - MODUŁ ROZPOZNAWANIA MOWY				
System	DTCs	Parameters	Actuators	Configurations
SRM - FIESTA MK VI				
<i>Configurations</i>				
<i>Programmable Module Installation</i>				
SRM - GALAXY/SMAX/MONDEO MY08				
SRM FOCUS/FIESTA				
SRM MONDEO >2003				
TCM - MODUŁ SKRZYNI BIEGÓW				
System	DTCs	Parameters	Actuators	Configurations
TCM - GALAXY/SMAX				
TCM FIESTA / MAZDA				
TCM TRANSIT				
TPM - UKŁAD KONTROLI CIŚNIENIA W OPONACH				
System	DTCs	Parameters	Actuators	Configurations
TPM MOUNTAINEER/EXPLORER				
TRM - MODUŁ PRZYCZEPY				

System	DTCs	Parameters	Actuators	Configurations
TRM - GALAXY/SMAX				
VDM - MODUŁ SYSTEMU STEROWANIA DYNAMIKĄ POJAZDU				
System	DTCs	Parameters	Actuators	Configurations
VDM - GALAXY/SMAX/MONDEO MY08				